

ALL INDIA TRADE TEST - 2024 FOR CRAFTSMEN
TRAINING SCHEME (CTS)
Trade Name: Fitter
Year: 2nd Year

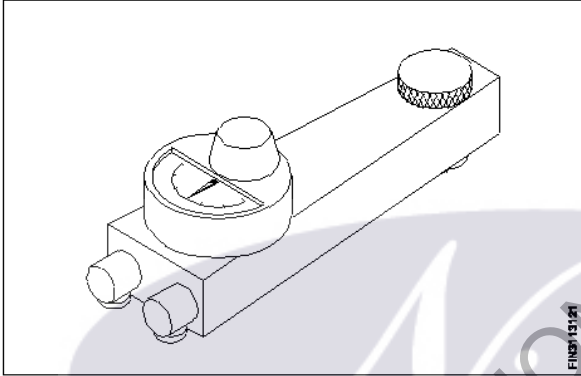
Exam Date :

Exam Time :

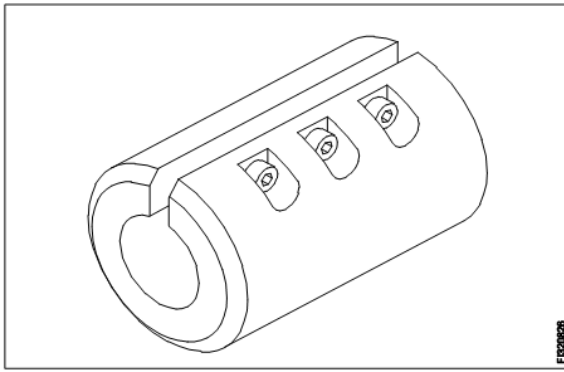
Note:

1. Tick the correct option out of four alternatives provided
2. All questions carry equal marks (2 Marks each)
3. There is no negative marking

Sr. No.	Q ID	Question Body and Alternatives	Marks	Negative Marks
Trade Theory				
1	1	<p>What is the act of joining the slip gauges together for building up sizes? आकार के निर्माण के लिए स्लिप गेज्स को एक साथ जोड़ने की क्रिया को क्या कहते हैं?</p> <p>A1 : Glazing ग्लेज़िंग</p> <p>A2 : Pinning पिनिंग</p> <p>A3 : Loading लोडिंग</p> <p>A4 : Wringing व्रिनिंग</p>	2.0	0.00
Trade Theory				
2	2	<p>Which material is used for manufacturing sine bar? साइन बार बनाने के लिए किस मटेरियल का उपयोग किया जाता है?</p> <p>A1 : Invar steel इन्वार स्टील</p> <p>A2 : High speed steel हाई स्पीड स्टील</p> <p>A3 : High carbon steel उच्च कार्बन स्टील</p> <p>A4 : Stabilized chromium steel स्थिर क्रोमियम स्टील</p>	2.0	0.00
Trade Theory				
3	3	<p>What is the specification of sine bar? साइन बार की विशिष्टता क्या है?</p> <p>A1 : Distance between outer points of the rollers रोलर्स के बाहरी बिंदुओं के बीच की दूरी</p> <p>A2 : Distance between inner points of the rollers रोलर्स के आंतरिक बिंदुओं के बीच की दूरी</p> <p>A3 : Distance between centre points of the rollers रोलर्स के केंद्र बिंदुओं के बीच की दूरी</p> <p>A4 : Distance between the edges of the sine bar</p>	2.0	0.00

		साइन बार के किनारों के बीच की दूरी		
		Trade Theory		
4	4	<p>Which one forms the hypotenuse of the triangle while checking with sine bar?</p> <p>साइन बार के साथ जाँच करते समय कौन त्रिभुज(ट्रायंगल) का कर्ण बनाता है?</p> <p>A1 : Surface plate सरफेस प्लेट</p> <p>A2 : Sine bar width साइन बार की चौड़ाई</p> <p>A3 : Sine bar length साइन बार की लंबाई</p> <p>A4 : Slip gauges height स्लिप गेज की ऊँचाई</p>	2.0	0.00
		Trade Theory		
5	5	<p>What is the name of the instrument that measures surface quality shown in the figure?</p> <p>चित्र में दिखाए गए सतह की गुणवत्ता मापने वाले उपकरण का नाम क्या है?</p>  <p>A1 : Dial test indicator डायल टेस्ट इंडिकेटर</p> <p>A2 : Electrical surface indicator इलेक्ट्रिकल सरफेस इंडिकेटर</p> <p>A3 : Electronic surface indicator इलेक्ट्रॉनिक सरफेस इंडिकेटर</p> <p>A4 : Mechanical surface indicator मैकेनिकल सरफेस इंडिकेटर</p>	2.0	0.00
		Trade Theory		
6	6	<p>Why manual stroking is preferred for large quantities in honing operation?</p> <p>ऑनरिंग ऑपरेशन में बड़ी मात्रा के लिए मैनुअल स्ट्रोकिंग क्यों पसंद की जाती है?</p> <p>A1 : To reduce cost लागत कम करने के लिए</p> <p>A2 : To reduce time समय को कम करने के लिए</p> <p>A3 : To keep close tolerance कम टॉलरेंस रखने के लिए</p> <p>A4 : To reduce maintenance cost रखरखाव लागत को कम करने के लिए</p>	2.0	0.00
		Trade Theory		
7	7	<p>Which grade slip gauge is used for precision tool room applications?</p> <p>प्रिसिशन टूल रूम अनुप्रयोगों के लिए किस ग्रेड के स्लिप गेज का उपयोग किया जाता है?</p>	2.0	0.00

		A1 Grade 00 : Grade 00 A2 Grade 0 : Grade 0 A3 Grade I : Grade I A4 Grade II : Grade II		
Trade Theory				
8	8	Which material is used to make slip gauge block? स्लिप गेज ब्लॉक बनाने के लिए किस मटेरियल का उपयोग किया जाता है? A1 Tool steel : टूल स्टील A2 Low grade steel : लो ग्रेड स्टील A3 High grade steel : हाई ग्रेड स्टील A4 High carbon steel : उच्च कार्बन स्टील	2.0	0.00
Trade Theory				
9	9	Which finishing operation is performed by the tool that rotates and reciprocates simultaneously? कौन सा फिनिशिंग ऑपरेशन उस उपकरण द्वारा किया जाता है जो एक साथ घूमता और पारस्परिक क्रिया करता है? A1 Drilling : ड्रिलिंग A2 Honing : होनिंग A3 Lapping : लैपिंग A4 Grinding : ग्राइंडिंग	2.0	0.00
Trade Theory				
10	10	Which precision finishing operation carried out using fine abbrasive materials? बारीक अपघर्षक पदार्थों का उपयोग करके कौन सा सटीक परिष्करण कार्य किया जाता है? A1 Filing : फाइलिंग A2 Grinding : ग्राइंडिंग A3 Reaming : रीमिंग A4 Lapping : लैपिंग	2.0	0.00
Trade Theory				
11	11	Which surface is being lapped using the split bush shown in the figure? चित्र में दर्शाए गए स्लिट बुश का उपयोग करके किस सतह को लैप किया जा रहा है?	2.0	0.00



A1
: External cylindrical surface

बाह्य बेलनाकार सतह

A2
: Flat surface

चपटी सतह

A3
: Internal cylindrical surface

आंतरिक बेलनाकार सतह

A4
: External taper surface

बाहरी पतला सतह

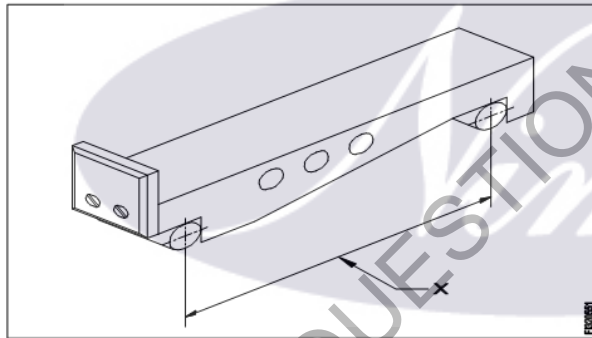
Trade Theory

12

12

What is the name of the part marked as 'X' shown in the figure?

चित्र में दिखाए गए 'X' से चिह्नित भाग का नाम क्या है?



A1
: Length of sine bar

साइन बार की लंबाई

A2
: Drilled holes

ड्रिल किए गए होल

A3
: Contact rollers

कॉटैक्ट रोलर्स

A4
: Width

चौड़ाई

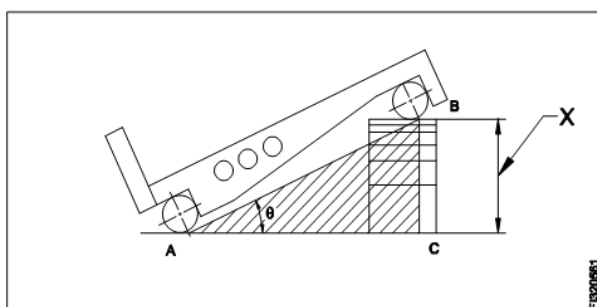
Trade Theory

13

13

What is the name of the part marked as 'X' shown in the figure?

चित्र में दिखाए गए 'X' से चिह्नित भाग का नाम क्या है?



2.0

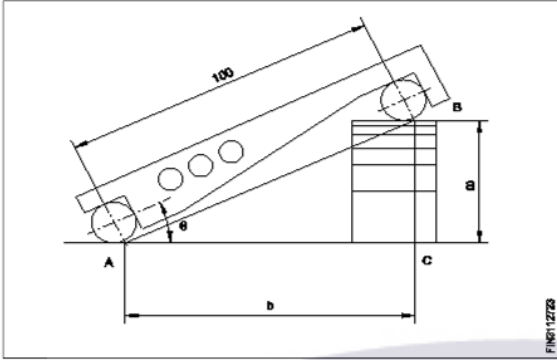
0.00

2.0

0.00

- A1
: Height of slip gauge
स्लिप गेज की ऊँचाई
- A2
: Length of sine bar
साइन बार की लंबाई
- A3
: Datum surface
डेटम सरफेस
- A4
: Taper angle
टेपर ऐंगल

Trade Theory

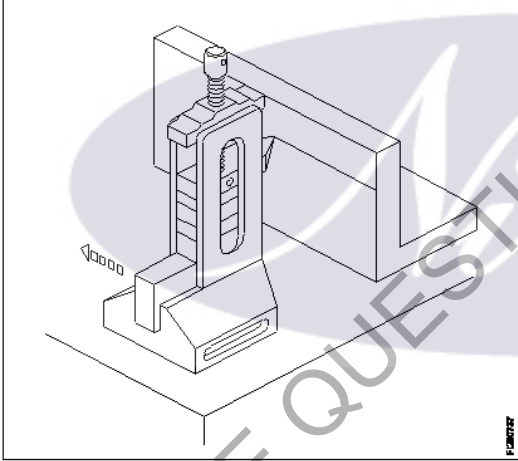
14	14	<p>What is the height of slip gauge ($q = 25^\circ = 0.4226$)? इस स्लिप गेज की ऊँचाई कितनी है? ($\theta = 25^\circ = 0.4226$)</p>  <p>A1 : 41.26</p> <p>A2 : 42.26</p> <p>A3 : 43.26</p> <p>A4 : 44.26</p>	2.0	0.00
----	----	---	-----	------

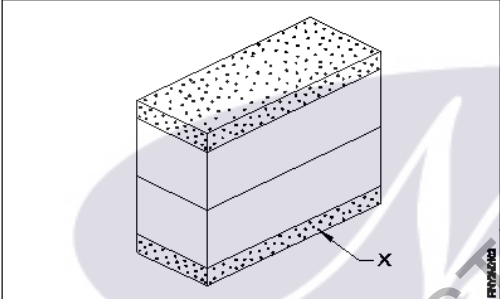
Trade Theory

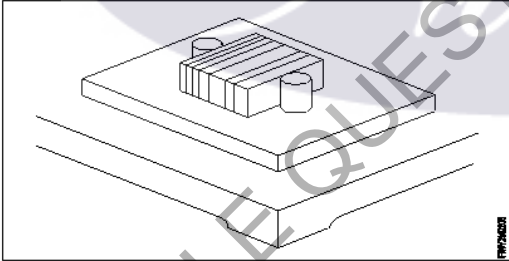
15	15	<p>Which grade of slip gauge is used for inspection? निरीक्षण के लिए किस ग्रेड के स्लिप गेज का उपयोग किया जाता है?</p> <p>A1 : Grade I accuracy Grade I accuracy</p> <p>A2 : Grade '0' accuracy Grade '0' accuracy</p> <p>A3 : Grade '00' accuracy Grade '00' accuracy</p> <p>A4 : Grade II accuracy Grade II accuracy</p>	2.0	0.00
----	----	--	-----	------

Trade Theory

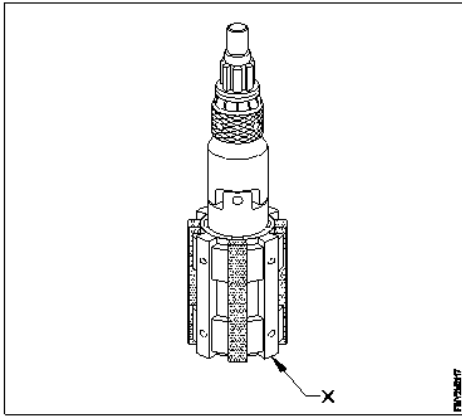
16	16	<p>Which process is carried out with abrasive sticks to correct the profile of internal cylindrical surfaces? आंतरिक बेलनाकार सतहों की प्रोफाइल को सही करने के लिए अपघर्षक छड़ियों के साथ कौन सी प्रक्रिया की जाती है?</p> <p>A1 : Lapping लैपिंग</p> <p>A2 : Honing होनिंग</p>	2.0	0.00
----	----	---	-----	------

		होनिंग A3 : Grinding ग्राइंडिंग A4 : Filing फाइलिंग		
Trade Theory				
17	17	Which is the hardest of all abrasive materials? सभी अपघर्षक पदार्थों में सबसे कठोर पदार्थ कौन सा है?	2.0	0.00
		A1 : Silicon carbide सिलिकॉन कार्बाइड A2 : Boron carbide बोरॉन कार्बाइड A3 : Diamond हीरा A4 : Aluminium oxide एल्युमीनियम ऑक्साइड		
Trade Theory				
18	18	What is the name of the instrument shown in the figure? चित्र में दिखाए गए उपकरण का नाम क्या है?	2.0	0.00
				
		A1 : Depth vernier gauge डेप्थ वर्नियर गेज A2 : Vernier height gauge वर्नियर हाइट गेज A3 : Clamp type height gauge क्लैप टाइप हाइट गेज A4 : Height gauge with slip gauge holder स्लिप गेज होल्डर के साथ हाइट गेज		
Trade Theory				
19	19	Which grade of slip gauge is used in general workshop? सामान्य कार्यशाला में किस ग्रेड के स्लिप गेज का उपयोग किया जाता है?	2.0	0.00
		A1 : Grade I accuracy Grade I accuracy A2 : Grade II accuracy Grade II accuracy		

		A3 : Grade '0' accuracy Grade '0' accuracy A4 : Grade '00' accuracy Grade '00' accuracy		
Trade Theory				
20	20	What is the name of the slip gauge grade used for inspection? निरीक्षण के लिए प्रयुक्त स्लिप गेज ग्रेड का नाम क्या है? A1 : Grade I : ग्रेड "I" A2 : Grade '0' : ग्रेड "0" A3 : Grade '00' : ग्रेड "00" A4 : Grade II : ग्रेड "II"	2.0	0.00
Trade Theory				
21	21	What is the name of the part marked as 'x' shown in the figure? चित्र में दिखाए गए 'x' से चिह्नित भाग का नाम क्या है?  A1 : Chamois leather : चामोइस लेदर A2 : Leather pad : लेदर पैड A3 : Protector slip : प्रोटेक्टर स्लिप A4 : Steel sheet : स्टील शीट	2.0	0.00
Trade Theory				
22	22	What is the use of grade '00' accuracy slip gauges? ग्रेड '00' सटीकता स्लिप गेज का क्या उपयोग है? A1 : Inspection grade : निरीक्षण ग्रेड A2 : Tool room applications : टूल रूम अनुप्रयोग A3 : General workshop applications : सामान्य कार्यशाला अनुप्रयोग A4 : Calibration grade : कैलिब्रेशन ग्रेड	2.0	0.00
Trade Theory				

23	23	<p>Which term refers to the operation of joining the slip gauges together for building up sizes? कौन सा शब्द आकार बनाने के लिए स्लिप गेज को एक साथ जोड़ने के संचालन को संदर्भित करता है?</p> <p>A1 : Honing होनिंग</p> <p>A2 : Lapping लैपिंग</p> <p>A3 : Wringing व्रिंगिंग</p> <p>A4 : Polishing पोलिशिंग</p>	2.0	0.00
Trade Theory				
24	24	<p>What is the advantage of using a pair of special jaws in slip gauge holder? स्लिप गेज होल्डर में विशेष जबड़ों की एक जोड़ी का उपयोग करने का क्या लाभ है?</p> <p>A1 : To measure the external & internal dimensions बाहरी और आंतरिक आयामों को मापने के लिए</p> <p>A2 : To measure the height ऊँचाई को मापने के लिए</p> <p>A3 : To measure the steps स्टेप को मापने के लिए</p> <p>A4 : To measure the angular dimensions कोणीय आयामों को मापने के लिए</p>	2.0	0.00
Trade Theory				
25	25	<p>What is the name of the application of slip gauge shown in the figure? चित्र में दिखाए गए स्लिप गेज के अनुप्रयोग का नाम क्या है?</p>  <p>A1 : Drawing circles वृत्त खींचना</p> <p>A2 : Checking height ऊँचाई की जाँच करना</p> <p>A3 : Checking center distance of holes छिद्रों की केंद्र दूरी की जाँच करना</p> <p>A4 : Layout work लेआउट का काम</p>	2.0	0.00
Trade Theory				
26	26	<p>What is the purpose of drilled holes in sine bar? साइन बार में ड्रिल किये गये होल का उद्देश्य क्या है?</p> <p>A1 : Clamping of dial test indicator डायल टेस्ट इंडिकेटर की क्लैपिंग</p> <p>A2 : Clamping of slip gauges स्लिप गेजों की क्लैपिंग</p>	2.0	0.00

		स्लिप गेज की क्लैपिंग A3 : To reduce the weight वजन कम करने के लिए A4 : For aesthetic purposes सौंदर्य प्रयोजनों के लिए		
Trade Theory				
27	27	What is the use of Taly - Surf? टैली - सर्फ का उपयोग क्या है? A1 : To measure angle कोण मापने के लिए A2 : To measure flatness समतलता मापने के लिए A3 : To measure parallelism समांतरता मापने के लिए A4 : To measure surface texture सतह की बनावट मापने के लिए	2.0	0.00
Trade Theory				
28	28	Which is called as super finishing process? किसे सुपर फिनिशिंग प्रक्रिया कहा जाता है? A1 : Turning टर्निंग A2 : Milling मिलिंग A3 : Grinding ग्राइंडिंग A4 : Honing होनिंग	2.0	0.00
Trade Theory				
29	29	What is the name of the operation that corrects the profiles of cylindrical surfaces and removes taper? उस ऑपरेशन का नाम क्या है जो बेलनाकार सतहों की प्रोफाइल को सही करता है और टेपर को हटाता है? A1 : Boring बोरिंग A2 : Honing होनिंग A3 : Grinding ग्राइंडिंग A4 : Reaming रीमिंग	2.0	0.00
Trade Theory				
30	30	What is the name of the part marked as 'x' shown in the figure? चित्र में दिखाए गए 'x' से चिह्नित भाग का नाम क्या है?	2.0	0.00



A1
:

Stone

A2
:

Bronze guide

A3
:

कांस्य गाइड

A4
:

यूनिवर्सल जॉइंट

A4
:

विस्तारशील निकाय

Trade Theory

31

31

What is the use of frosting operation?
फ्रॉस्टिंग ऑपरेशन का उपयोग क्या है?

2.0

0.00

A1
:

To decrease the oil retention on scraped surfaces
खुरचने वाली सतहों पर तेल प्रतिधारण को कम करने के लिए

A2
:

To increase the oil retention on milled surfaces
मिल्ल सतहों पर तेल प्रतिधारण को बढ़ाने के लिए

A3
:

To increase the oil retention on scraped surfaces
खुरचने वाली सतहों पर तेल प्रतिधारण को बढ़ाने के लिए

A4
:

To decrease the oil retention on milled surfaces
मिल्ल सतहों पर तेल प्रतिधारण को कम करने के लिए

Trade Theory

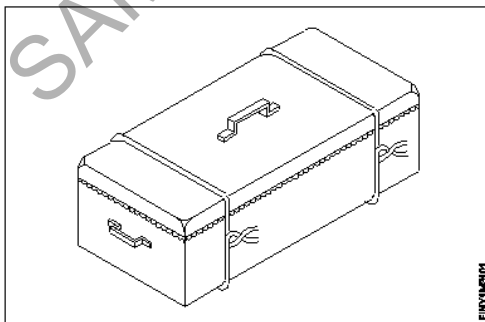
32

32

Which method of surface hardening is shown in the figure?
चित्र में सतह सख्त करने की कौन सी विधि दिखाई गई है?

2.0

0.00



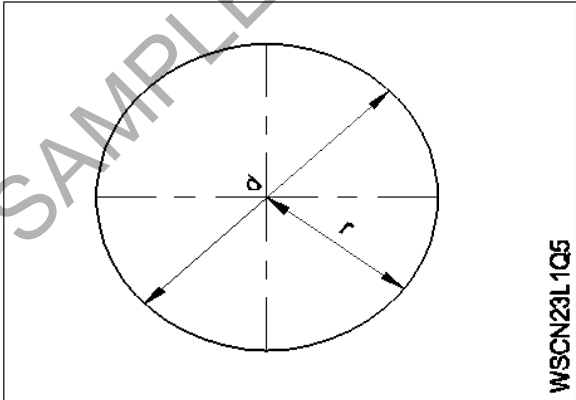
A1
:

Nitriding
नाइट्राइडिंग

A2
:

Pack-carburising
पैक - कार्बुरिसिंग

		A3 : Flame hardening फ्लेम हार्डनिंग A4 : Induction hardening इंडक्शन हार्डनिंग		
Trade Theory				
33	33	Which process refines the structure of steel component? कौन सी प्रक्रिया स्टील घटक की संरचना को परिष्कृत करती है? A1 : Tempering टेम्परिंग A2 : Annealing एनीलिंग A3 : Hardening हार्डनिंग A4 : Normalising नॉर्मलाइजिंग	2.0	0.00
Trade Theory				
34	34	Which method of surface hardening is done in a heated salt bath? गर्म सॉल्ट बाथ में कौन सा सर्फेस हार्डनिंग की विधि की जाती है? A1 : Flame hardening नाइट्राइडिंग A2 : Gas carburising गैस कार्बुरिसिंग A3 : Pack carburising पैक-कार्बुरिसिंग A4 : Liquid carburising लिक्विड-कार्बुरिसिंग	2.0	0.00
Trade Theory				
35	35	Which heat treatment process improves the machinability and ductility of the material? कौन सी ताप उपचार प्रक्रिया सामग्री की मशीनीकरण और लचीलापन में सुधार करती है? A1 : Annealing एनीलिंग A2 : Hardening हार्डनिंग A3 : Tempering टेम्परिंग A4 : Normalizing नॉर्मलाइजिंग	2.0	0.00
Trade Theory				
36	36	Which metallic coating is done by rolling the layers of metal on to base metal? कौन सी धातु कोटिंग धातु की परतों को आधार धातु पर रोल करके की जाती है? A1 : Spraying स्प्रेइंग A2 : Cladding क्लैडिंग	2.0	0.00

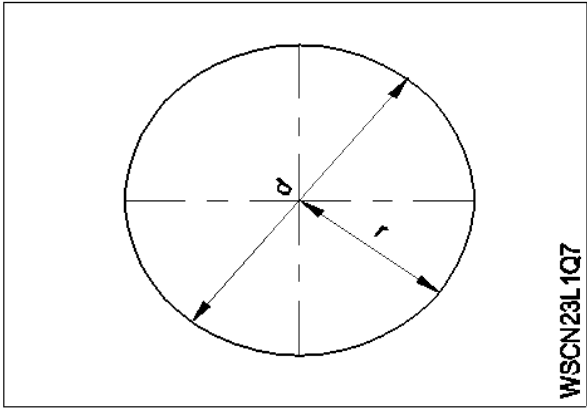
		A3 : Enamelling इनेमेलिंग A4 : Molten metal bath मोल्टन मेटल बाथ		
Trade Theory				
37	37	Which type of key is screwed on to the shaft key way? शाफ्ट की-वे पर किस प्रकार की कुंजी लगाई जाती है? A1 : Feather key फेदर की A2 : Flat saddle key फ्लैट सैडल की A3 : Circular taper key सर्कुलर टेपर की A4 : Hollow saddle key होलो सैडल की	2.0	0.00
Trade Theory				
38	38	What is the purpose of normalising? नॉर्मलाइजिंग करने का उद्देश्य क्या है? A1 : For adding cutting ability काटने की क्षमता बढ़ाने के लिए A2 : For developing high hardness उच्च कठोरता विकसित करने के लिए A3 : To increase wear resistance पहनने के प्रतिरोध को बढ़ाने के लिए A4 : To remove stress and strain तनाव और खिंचाव को दूर करने के लिए	2.0	0.00
Workshop Calculation and Science				
39	39	What is the formula for circumference of a circle? वृत्त की परिधि का सूत्र क्या है?  A1 : πr^2 A2 : $\frac{\pi d^2}{4}$	2.0	0.00

A3
:
 $2\pi r$

A4
:
 πr

Workshop Calculation and Science

40	40	What is the formula for area of the circle? वृत्त के क्षेत्रफल के लिए सूत्र क्या है?	2.0	0.00
----	----	---	-----	------



A1
:
 $\frac{\pi r^2}{2}$

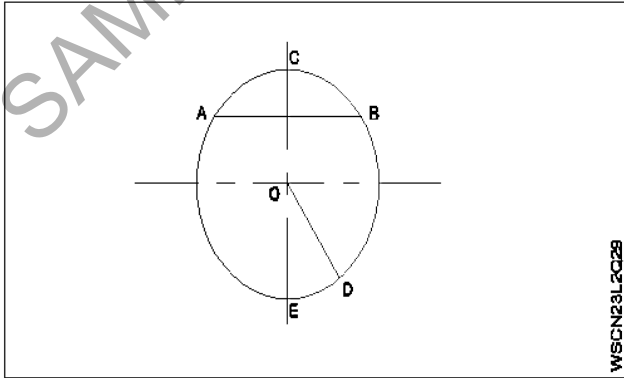
A2
:
 πr^2

A3
:
 $2\pi r$

A4
:
 $\frac{\pi d}{2}$

Workshop Calculation and Science

41	41	Which line is called as chord? कौन सी लाइन को ज्या कहा जाता है?	2.0	0.00
----	----	--	-----	------

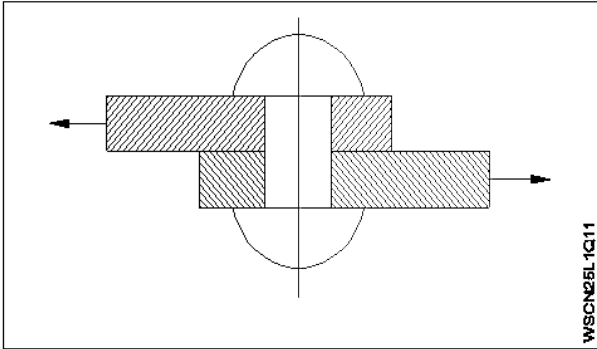


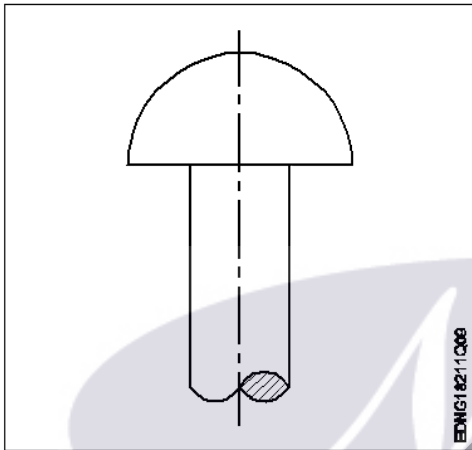
A1
:
ED

ED

A2
:
AB

AB

		A3 : OD OD A4 : OE OE		
Workshop Calculation and Science				
42	42	<p>Which type of stress? कौन-सा प्रतिबल है?</p>  <p>A1 : Tensile stress तनाव प्रतिबल A2 : Compressive stress सम्पीडन प्रतिबल A3 : Shear stress कर्तन प्रतिबल A4 : Torsional stress टॉर्सनल प्रतिबल</p>	2.0	0.00
Workshop Calculation and Science				
43	43	<p>What is the unit of strain? विकृति की इकाई क्या है?</p> <p>A1 : Kg/cm^2 Kg/cm^2 A2 : Newton/metre^2 Newton/metre^2 A3 : Metre Metre A4 : No unit No unit</p>	2.0	0.00
Workshop Calculation and Science				
44	44	<p>Which symbol is used to express change in length? लम्बाई में परिवर्तन को किस संकेत से दर्शाया जाता है?</p> <p>A1 : L L A2 : δl δl A3 : I I A4 : e e</p>	2.0	0.00

Engineering Drawing				
45	45	<p>Riveted joints is a _____ रिवेटेड जॉइंट _____ है</p> <p>A1 : permanent joints स्थायी जॉइंट</p> <p>A2 : temporary joints अस्थायी जॉइंट</p> <p>A3 : semi permanent अर्ध स्थायी</p> <p>A4 : none of these इनमें से कोई नहीं</p>	2.0	0.00
Engineering Drawing				
46	46	<p>Identify the given rivet. दिए गए रिवेट को पहचानें।</p> <div></div> <p>A1 : Snap head स्नेप हेड</p> <p>A2 : Flat head फ्लैट हेड</p> <p>A3 : Counter sunk काउंटर सन्क</p> <p>A4 : Pan head पैन हेड</p>	2.0	0.00
Engineering Drawing				
47	47	<p>Which materials pipe is used for drainage pipe line? ड्रेनेज पाइपलाइन के लिए किस मटेरियल पाइप का उपयोग किया जाता है?</p> <p>A1 : PVC pipe PVC पाइप</p> <p>A2 : Brass Pipe पीतल के पाइप</p> <p>A3 : G.I. Pipe G.I. पाइप</p> <p>A4 : Steel pipe स्टील का पाइप</p>	2.0	0.00
Engineering Drawing				
48	48	<p>Which of the following is used to block the pipe at one end?</p>	2.0	0.00

		<p>निम्न में से किसका प्रयोग पाइप को एक सिरे पर ब्लॉक करने के लिए किया जाता है?</p> <p>A1 Plug : प्लग</p> <p>A2 Union : यूनियन</p> <p>A3 Reducer : रिड्यूसर</p> <p>A4 Couplings : कपलिंग्स</p>		
Engineering Drawing				
49	49	<p>Which one of the following accommodates four pipes in a pipe fitting? निम्नलिखित में से कौन-सा एक पाइप फिटिंग में चार पाइपों को समायोजित करता है?</p> <p>A1 Union : यूनियन</p> <p>A2 Cross : क्रॉस</p> <p>A3 Elbow : एलबो</p> <p>A4 Tee : टी</p>	2.0	0.00
Engineering Drawing				
50	50	<p>The Included angle of pipe thread is around _____ पाइप थ्रेड का शामिल _____ कोण चारों ओर है।</p> <p>A1 15° : 15°</p> <p>A2 55° : 55°</p> <p>A3 10° : 10°</p> <p>A4 75° : 75°</p>	2.0	0.00
Employability Skills				
51	51	<p>Which one will help us to maintain the balance between mental and physical activities? मानसिक और शारीरिक गतिविधियों के बीच संतुलन बनाए रखने में कौन सा हमारी मदद करेगा?</p> <p>A1 Hobbies : हॉबी</p> <p>A2 Running : रनिंग</p> <p>A3 Walking : वॉकिंग</p> <p>A4 Reading : रीडिंग</p>	2.0	0.00
Employability Skills				
52	52	<p>Important factors of a good resume need to be checked are _____ एक अच्छे बायोडाटा के लिए निम्न महत्वपूर्ण कारकों की जांच की जानी चाहिए वे हैं _____</p>	2.0	0.00

		<p>A1 : paper quality कागज की गुणवत्ता</p> <p>A2 : company details कंपनी का विवरण</p> <p>A3 : free from spelling, grammar mistakes, correct information वर्तनी, व्याकरण संबंधी गलतियों से मुक्त, सही जानकारी</p> <p>A4 : attractive words आकर्षक शब्द</p>		
Employability Skills				
53	53	<p>Role models _____ people to follow them उपयुक्त वर्णनात्मक शब्दों से वाक्य पूरा करें Role models _____ people to follow them</p> <p>A1 : elevate elevate</p> <p>A2 : instruct instruct</p> <p>A3 : inspire inspire</p> <p>A4 : motivate motivate</p>	2.0	0.00
Employability Skills				
54	54	<p>The conditions in a place that affect the behaviour and development of somebody or something is called _____ किसी स्थान की परिस्थितियाँ जो किसी व्यक्ति या वस्तु के व्यवहार और विकास को प्रभावित करती हैं, _____ कहलाती हैं</p> <p>A1 : neighbourhood नेबरहुड</p> <p>A2 : environment पर्यावरण</p> <p>A3 : locality स्थानीयता</p> <p>A4 : facilities सुविधाएं</p>	2.0	0.00
Employability Skills				
55	55	<p>Which kind of persons are with very good behaviour, achievements and lead as an example? किस तरह के व्यक्ति बहुत अच्छे व्यवहार, उपलब्धियों और नेतृत्व के उदाहरण होते हैं?</p> <p>A1 : Customer service executives कस्टमर सर्विस एग्जीक्यूटिव</p> <p>A2 : ITI instructors ITI इंस्ट्रक्टर</p> <p>A3 : Role models रोल मॉडल</p> <p>A4 : Sales supervisors सेल्स सुपरवाइजर</p>	2.0	0.00
Employability Skills				
56	56	<p>Fill up the blanks with suitable words so as to become a meaningful sentence. There _____ a coffee shop _____ the park. रिक्त स्थानों को उचित शब्दों से भरें ताकि एक सार्थक वाक्य बन सके। There _____ a coffee shop _____ the park.</p>	2.0	0.00

		<p>A1 : are, next to</p> <p>are, next to</p> <p>A2 : is, next to</p> <p>is, next to</p> <p>A3 : is, next</p> <p>is, next</p> <p>A4 : are, next</p> <p>are, next</p>		
Employability Skills				
57	57	<p>Fill up the blanks with suitable words so as to become a meaningful sentence.</p> <p>Rainwater harvesting _____ to prevent water scarcity</p> <p>रिक्त स्थानों को उचित शब्दों से भरें ताकि एक सार्थक वाक्य बन सके।</p> <p>Rainwater harvesting _____ to prevent water scarcity</p> <p>A1 : gives</p> <p>gives</p> <p>A2 : gave</p> <p>gave</p> <p>A3 : help</p> <p>help</p> <p>A4 : helps</p> <p>helps</p>	2.0	0.00
Employability Skills				
58	58	<p>Fill up the blanks with suitable words so as to become a meaningful sentence.</p> <p>There are many dos and don'ts to be _____ while preparing for/attending an _____</p> <p>रिक्त स्थानों को उचित शब्दों से भरें ताकि एक सार्थक वाक्य बन सके।</p> <p>There are many dos and don'ts to be _____ while preparing for/ attending an _____</p> <p>A1 : there, interview</p> <p>there, interview</p> <p>A2 : identify, interview</p> <p>identify, interview</p> <p>A3 : identified, interviewed</p> <p>identified, interviewed</p> <p>A4 : identified, interview</p> <p>identified, interview</p>	2.0	0.00
Employability Skills				
59	59	<p>Miscommunication can lead to _____</p> <p>मिस कम्युनिकेशन(संचार) से _____ हो सकता है।</p> <p>A1 : build relationships</p> <p>रिलेशनशिप बिल्ड करने में</p> <p>A2 : create misunderstanding</p> <p>गलतफहमी पैदा करने में</p> <p>A3 : successful planning</p> <p>सफल योजना बनाने में</p> <p>A4 : see effective results</p> <p>प्रभावी परिणाम देखने में</p>	2.0	0.00
Employability Skills				
60	60	<p>What is required for effective communication?</p> <p>प्रभावी संचार के लिए क्या आवश्यक है?</p>	2.0	0.00

		<p>A1 : Keep Listening सुनते रहना</p> <p>A2 : Keep Talking बोलते रहना</p> <p>A3 : Listen and talk carefully ध्यान से सुनना और बात करना</p> <p>A4 : Listen carefully ध्यान से सुनें</p>		
Employability Skills				
61	61	<p>What is stress? स्ट्रेस(तनाव) क्या है?</p> <p>A1 : Feeling of joy आनंद की अनुभूति</p> <p>A2 : Feeling of surprise आश्चर्य का भाव</p> <p>A3 : Feeling of delight आनंद की अनुभूति</p> <p>A4 : Feeling of frustration/ disappointment हताशा/निराशा की भावना</p>	2.0	0.00
Employability Skills				
62	62	<p>A person with high emotional intelligence has _____ उच्च भावनात्मक बुद्धिमत्ता वाले व्यक्ति के पास _____ होता है।</p> <p>A1 : physical strength फिजिकल स्ट्रेंथ</p> <p>A2 : ego ईगो</p> <p>A3 : lot of positive qualities बहुत सारे सकारात्मक गुण</p> <p>A4 : lot of negative qualities बहुत सारे नकारात्मक गुण</p>	2.0	0.00
Employability Skills				
63	63	<p>What is the process of formally introducing oneself called? औपचारिक रूप से अपना परिचय देने की प्रक्रिया को क्या कहते हैं?</p> <p>A1 : Self-introduction सेल्फ-इंट्रोडक्शन</p> <p>A2 : Hiring हायरिंग</p> <p>A3 : Decision डिसिशन</p> <p>A4 : Seeking सीकिंग</p>	2.0	0.00
Employability Skills				
64	64	<p>The word 'resume' comes from French and means _____ रेज़्यूमे' शब्द फ्रेंच भाषा से आया है और इसका अर्थ _____ है।</p>	2.0	0.00

		A1 : summary संक्षेप A2 : education शिक्षा A3 : experience अनुभव A4 : placement प्लेसमेंट		
Employability Skills				
65	65	Which of the following are included in a resume? बायोडाटा में निम्नलिखित में से क्या शामिल होता है? A1 : Hobbies, favorite foods, and personal interests शौक, पसंदीदा भोजन और व्यक्तिगत रुचियाँ A2 : Childhood memories, dreams, and aspirations बचपन की यादें, सपने और आकांक्षाएँ A3 : Daily routine, favorite movies, and vacation plans दैनिक दिनचर्या, पसंदीदा फिल्मों और छुट्टियों की योजनाएँ A4 : Contact information, educational details, skills and work experience संपर्क जानकारी, शैक्षिक विवरण, कौशल और कार्य अनुभव	2.0	0.00
Employability Skills				
66	66	While applying for a job, the covering letter should be easy to read by means of ____ नौकरी के लिए आवेदन करते समय कवरिंग लेटर को ____ के माध्यम से पढ़ना आसान होना चाहिए। A1 : long descriptions. लम्बे विवरण A2 : dividing the text into shorter paragraphs. टेक्स्ट को छोटे-छोटे पैराग्राफों में विभाजित कर A3 : increasing the font size. फ्रॉन्ट आकार बढ़ा कर A4 : extra curricular activities. अतिरिक्त पाठ्यचर्या संबंधी गतिविधियों	2.0	0.00
Employability Skills				
67	67	After preparing the resume, the next important step to do is ____ बायोडाटा तैयार करने के बाद अगला महत्वपूर्ण कदम है ____ A1 : sending the resume to the employer. एम्प्लायर को बायोडाटा भेजना A2 : writing an impressive cover letter. एक प्रभावशाली कवर लेटर लिखना A3 : preparing for interview. साक्षात्कार की तैयारी करना A4 : applying for the job. नौकरी के लिए आवेदन करना	2.0	0.00
Employability Skills				
68	68	While reviewing a resume which is very important to keep in mind? बायोडाटा की समीक्षा करते समय किस बात का ध्यान रखना बहुत जरूरी है?	2.0	0.00

		<p>A1 : Salary details वेतन विवरण</p> <p>A2 : Lot of information to get the job नौकरी पाने के लिए बहुत सारी जानकारी</p> <p>A3 : Interest and hobbies रुचि एवं शौक</p> <p>A4 : Highlight skills and qualifications that match the job नौकरी से मेल खाने वाले कौशल और योग्यताओं पर प्रकाश डालना</p>		
Employability Skills				
69	69	<p>While applying for a job, important information should mention in the covering letter is ____ नौकरी के लिए आवेदन करते समय, कवरींग लेटर में महत्वपूर्ण जानकारी का उल्लेख होना चाहिए ____</p> <p>A1 : salary expectations. वेतन अपेक्षाएँ</p> <p>A2 : education details. शिक्षा का विवरण</p> <p>A3 : reasons of suitable for the role. भूमिका के लिए उपयुक्त कारण</p> <p>A4 : hobbies. शौक</p>	2.0	0.00
Employability Skills				
70	70	<p>What is formal communication? फॉर्मल कम्युनिकेशन क्या है?</p> <p>A1 : All written communication सभी लिखित कम्युनिकेशन</p> <p>A2 : Official communication following a set of rules नियमों के एक सेट के बाद ऑफिसियल कम्युनिकेशन</p> <p>A3 : Talking with friends and family दोस्तों और परिवार के साथ बात करना</p> <p>A4 : Casual chatting on social media सोशल मीडिया पर कैजुअल चैटिंग</p>	2.0	0.00
Employability Skills				
71	71	<p>Which of the following is a formal introduction in a job interview? निम्नलिखित में से कौन सा नौकरी साक्षात्कार में औपचारिक(फॉर्मल) परिचय है?</p> <p>A1 : "Hey, nice to meet you!" "हे, तुमसे मिलकर अच्छा लगा!"</p> <p>A2 : "Hi, whats your name?" "हाय, आपका नाम क्या है?"</p> <p>A3 : "hello.. You can start the interview!" "हैलो... आप इंटरव्यू शुरू कर सकते हैं!"</p> <p>A4 : "Good morning. Thank you for the opportunity." "सुप्रभात, अवसर देने के लिए धन्यवाद।"</p>	2.0	0.00
Employability Skills				
72	72	<p>What is an example of formal written communication? फॉर्मल रिटेन कम्युनिकेशन का उदाहरण क्या है?</p>	2.0	0.00

		<p>A1 : Texting a friend किसी मित्र को संदेश भेजना</p> <p>A2 : Sending a WhatsApp message व्हाट्सएप पर संदेश भेजना</p> <p>A3 : Writing an email to your manager अपने प्रबंधक को एक ईमेल लिखना</p> <p>A4 : Posting on social media platforms सोशल मीडिया प्लेटफॉर्म पर पोस्ट करना</p>		
Employability Skills				
73	73	<p>During a job interview, if you couldn't hear or understand a question, what would you say? नौकरी के लिए इंटरव्यू के दौरान यदि आप किसी प्रश्न को सुन या समझ नहीं पाते, तो आप क्या कहेंगे?</p> <p>A1 : "Sorry! I didn't understand. Could you please repeat the question?" "क्षमा करें! मुझे समझ नहीं आया। क्या आप कृपया प्रश्न दोबारा दोहरा सकते हैं?"</p> <p>A2 : "Hey, can you repeat that? I wasn't paying attention." "अरे, क्या तुम उसे दोहरा सकते हो? मैं ध्यान नहीं दे रहा था।"</p> <p>A3 : "I am lost. Can you say it again?" "मैं खो गया हूँ। क्या आप इसे फिर से कह सकते हैं?"</p> <p>A4 : "Speak clearly and repeat the question." "स्पष्ट रूप से बोलें और प्रश्न दोहराएँ।"</p>	2.0	0.00
Employability Skills				
74	74	<p>During a job interview, which of the following responses shows good formal communication? नौकरी के लिए साक्षात्कार के दौरान, निम्नलिखित में से कौन सी प्रतिक्रिया अच्छा फॉर्मल कम्युनिकेशन दर्शाती है?</p> <p>A1 : "I'm pretty good at a lot of things." "मैं बहुत सी चीजों में बहुत अच्छा हूँ।"</p> <p>A2 : "Uh, I guess I can do a little bit of everything." "उह, मुझे लगता है कि मैं थोड़ा-थोड़ा सब कुछ कर सकता हूँ।"</p> <p>A3 : "My top three skills are problem-solving, teamwork, and attention to detail." "मेरे टॉप तीन कौशल हैं प्रॉब्लम-सॉल्विंग, टीम वर्क, और डिटेल् पर ध्यान देना।"</p> <p>A4 : "I don't know, I never really thought about it." "मैं नहीं जानता, मैंने वास्तव में इसके बारे में कभी नहीं सोचा था।"</p>	2.0	0.00
Employability Skills				
75	75	<p>What is "informal communication"? "इनफॉर्मल कम्युनिकेशन" क्या है?</p> <p>A1 : All verbal communication सभी वर्बल कम्युनिकेशन</p> <p>A2 : Official communication following a set of rules नियमों के एक सेट का पालन करते हुए ऑफिशियल कम्युनिकेशन</p> <p>A3 : Casual conversations outside of official work arrangements ऑफिशियल वर्क अरेंजमेंट से बाहर कैसुअल कन्वर्सेशन</p> <p>A4 : Talking at official meetings ऑफिशियल मीटिंग्स में बात करना</p>	2.0	0.00

Fitter - 2nd Year - Set 2

S.No.	Correct Answer Key
1	A4
2	A4
3	A3
4	A3
5	A4
6	A3
7	A3
8	A3
9	A2
10	A4
11	A1
12	A1
13	A1
14	A2
15	A2
16	A2
17	A3
18	A4
19	A2
20	A2
21	A3
22	A4
23	A3
24	A1
25	A3
26	A3
27	A4
28	A4
29	A2
30	A2
31	A3
32	A2
33	A4
34	A4
35	A1
36	A2
37	A1
38	A4

S.No.	Correct Answer Key
39	A3
40	A2
41	A2
42	A3
43	A4
44	A2
45	A3
46	A1
47	A1
48	A1
49	A2
50	A2
51	A1
52	A3
53	A3
54	A2
55	A3
56	A2
57	A4
58	A4
59	A2
60	A3
61	A4
62	A3
63	A1
64	A1
65	A4
66	A2
67	A2
68	A4
69	A3
70	A2
71	A4
72	A3
73	A1
74	A3
75	A3

Note:

"In case answers found to be inaccurate due to typographical error or any other reason please sent mail to qbnimigrievance@gmail.com"